







Ensemble, lire la Bible autrement

# CHEMINER DANS LA VIGNE, UN PARCOURS INATTENDU + JEAN 15.1-17

 PUBLICS	Intergénérationnel	 MÉTHODES	Texte puzzle, texte à trous
 TEXTES BIBLIQUES	Jean 15.1-17	 DURÉES	Long

## TEASER

Comment devenir disciple ? Quels conseils Jésus donne-t-il pour y parvenir dans ce texte ? Que procure ce cheminement au croyant ?

## CONTEXTE INITIAL

Cette animation a été faite par Ana Aurouze (chef de projet et bibliste à l'ABF) et Sara Le Levier (Éditrice chez Bibli'O), animatrices du site [www.animationbiblique.org](http://www.animationbiblique.org).

Vous pouvez d'ailleurs trouver d'autres animations bibliques sur ce site.

Cette animation a été créée pour la semaine de prière pour l'unité des chrétiens dont le thème de l'année 2021 est le texte de Jean 15.1-17. Cette animation vise à s'appropriier les richesses de ce texte tout en vivant un parcours de prière.

## INTERET

- Découvrir le message de ce texte et le cheminement spirituel qu'il apporte
- Vivre un parcours de prière pour s'approprier ce cheminement

## ASPECTS PRATIQUES

Imprimer le texte biblique de base, dans la version choisie pour cette animation (TOB).  
Imprimer le puzzle, en découper les morceaux (1 par petit groupe).



Ensemble, lire la Bible autrement

Imprimer la liste de mots pour combler les textes à trous contenus dans le puzzle (1 liste par petit groupe). Prévoir un crayon à papier par petit groupe.  
Imprimer la liste des questions (1 liste par petit groupe).  
Imprimer le Parcours de prière (1 par personne) ou les 8 étapes du Parcours de prière.  
Avoir 2 enveloppes par groupe.

## DEROULEMENT

### Accueil (5 min)

L'animateur/trice arrive en avance et dispose la salle de manière conviviale. Il/elle prend contact informelle avec les participants.

### Entrée en matière (10 min)

Si le nombre de participants est important, divisez-les en petits groupes de 3 personnes maximum.

Prévoir pour chaque groupe :

- Une enveloppe contenant le puzzle découpé en 8 morceaux
  - Une enveloppe contenant la liste des mots clé à recopier dans chaque texte à trous de chaque pièce du puzzle + un crayon à papier (plus pratique en cas de tâtonnement)
- 1 Donner la consigne de reconstituer le puzzle, composé de 8 pièces. Chaque pièce porte une partie du texte de Jean 15.1-17. Le but est de les mettre dans l'ordre.
  - 2 Quand c'est fini, donner la consigne de placer les mots dans les trous, présents dans chaque partie de texte.

### Visite guidée (50 min – 5 à 10 min par étape)

Distribuer une liste des questions à chaque groupe pour un temps de discussion autour du texte biblique :

**Pièce du puzzle n°1 (Jean 15.1-4) - Mot clé « Demeurez » :**

- À quoi invite ce verbe dans ces 4 versets ?
- Quelle image est utilisée pour illustrer ce propos ?
- Qui représente qui dans cette image ?



Ensemble, lire la Bible autrement

**S'il y a des enfants :** Proposer de dessiner la vigne et les fruits. Parler avec eux de la sève qui circule et alimente le sarment. De la taille qui fortifie et permet une meilleure croissance.

**Pièce du puzzle n°2 (Jean 15.5-6) - Mot clé « Fruits » :**

- Que faut-il pour porter du fruit ?

**Pièce du puzzle n°3 (Jean 15.7) - Mot clé « Demandez » :**

- Quel rapport faites-vous entre « demeurer en Jésus » et « mes paroles demeurent en vous » ?
- En quoi cela influence-t-il vos demandes, vos prières ?

**Pièce du puzzle n°4 (Jean 15.8-10) - Mot clé « Disciples » :**

- Qu'est-ce qu'un disciple ?

**Pièce du puzzle n°5 (Jean 15.11) - Mot clé « Joie » :**

- En quoi être disciple est-il source de joie ?

**S'il y a des enfants :** Proposer de dessiner la joie. Parler avec eux de ce cadeau que Jésus donne à ce qui le veulent. Comme la sève circule et apporte aux sarments tout ce dont ils ont besoin pour croître, de même la présence de Jésus dans notre vie, nous apporte ce dont on a besoin – amour, présence, soutien, etc... - et donc la joie, car on est soutenu et comblé.

**Pièce du puzzle n°6 (Jean 15.12-15) – Mot clé « Amis » :**

- Quel type de relation les disciples ont-ils avec Jésus ? entre eux ? avec les autres ?

## Appropriation, actualisation (40 min)

Durée : environ 10 min par question.

**Pièce du puzzle n°7 (Jean 15.16) – Mot clé « Mission » :**

- Pourquoi Jésus m'a-t-il choisi ?

**Pièce du puzzle n°8 (Jean 15.17) – Mot clé « Amour » :**

- Quel mode opératoire Jésus rappelle-t-il pour remplir la mission ?

**S'il y a des enfants :** Proposer de dessiner l'amour. Parler avec eux de ce type de relation que Jésus demande que l'on vive. Comme la sève circule de la vigne aux sarments, l'amour de Jésus circule de lui en nous. Et cela nous aide à aimer à notre tour.

**FACULTATIF : Restitution**

Durée : 20 min

Un rapporteur par groupe dit, en quelques mots, ce qui a été partagé dans le groupe.



Ensemble, lire la Bible autrement

### Engagement dans un Parcours de prière :

Durée : entre 10 à 20 min.

Deux propositions pour le vivre :

- Soit dans le mouvement (notamment avec les enfants et les jeunes) :  
Imprimer le document des Étapes du Parcours de prière.  
Les placer à différents endroits pour que les participants circulent de l'une à l'autre (les dessins des enfants peuvent être accrochés à côté des feuilles marquant les étapes du Parcours de prière). Ils prennent le temps nécessaire pour prier à chaque étape.
- Soit seul dans un coin tranquille :  
Imprimer alors le document Parcours de Prière.

Pièce du puzzle n°1 : *Je veux être branché(e) à toi, aide-moi*

Pièce du puzzle n°2 : *Je veux porter du fruit, aide-moi*

Pièce du puzzle n°3 : *Je veux être en phase avec toi Seigneur, aide-moi*

Pièce du puzzle n°4 : *Je veux être ton disciple bien-aimé, aide-moi*

Pièce du puzzle n°5 : *J'accueille ta joie, aide-moi*

Pièce du puzzle n°6 : *J'accepte le don de ta vie pour moi, ton ami, aide-moi*

Pièce du puzzle n°7 : *Je reconnais que tu m'as choisi pour ta mission, aide-moi*

Pièce du puzzle n°8 : *Je désire aimer l'autre, aide-moi*

*Besoin de mieux comprendre la démarche ? Consulter les [Théories](#). Pour cette animation, nous vous conseillons [Les sous-groupes, pourquoi, comment ].*



Ensemble, lire la Bible autrement

## Jean 15.1-17

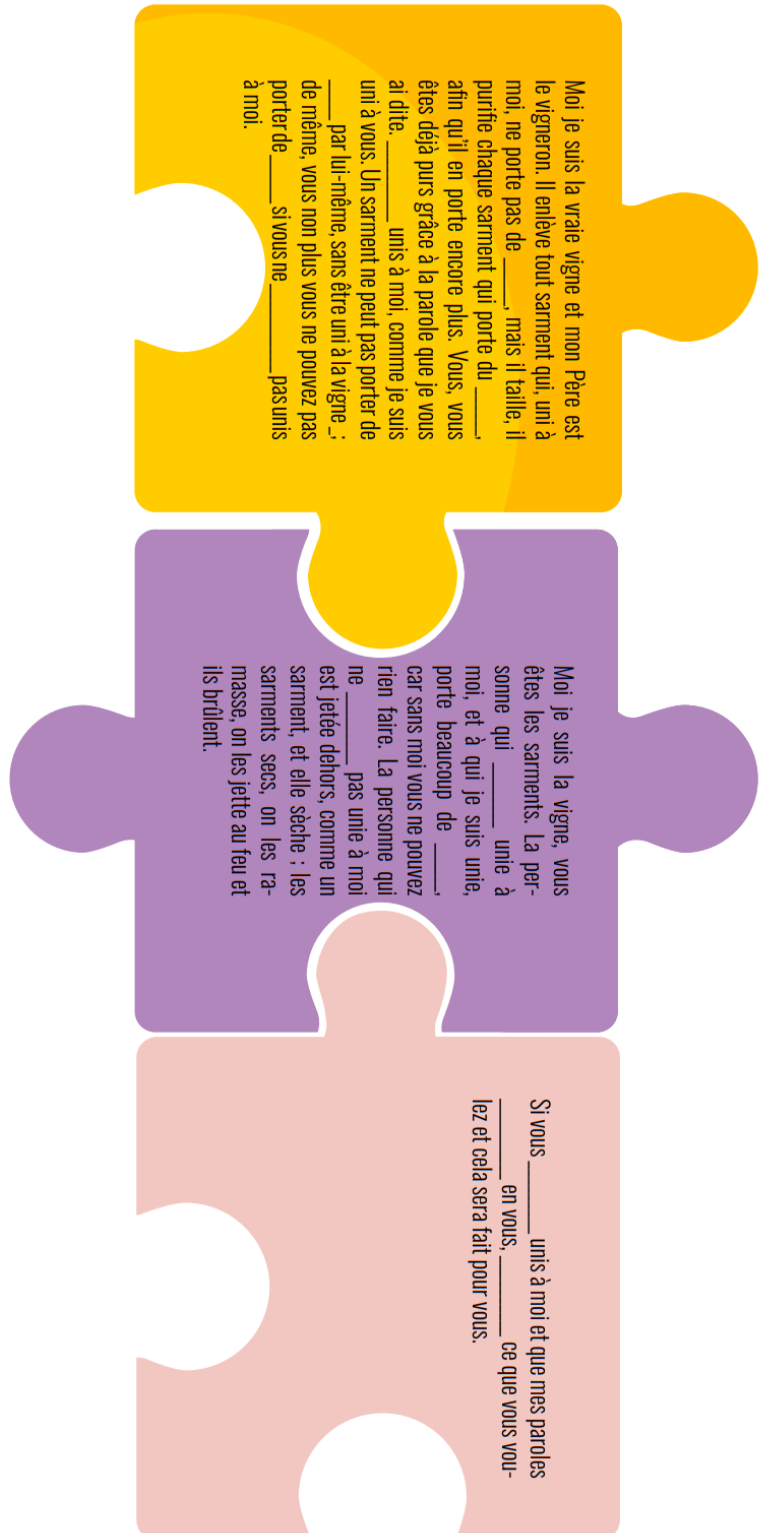
Moi je suis la vraie vigne et mon Père est le vigneron. Il enlève tout sarment qui, uni à moi, ne porte pas de fruit, mais il taille, il purifie chaque sarment qui porte du fruit, afin qu'il en porte encore plus. Vous, vous êtes déjà purs grâce à la parole que je vous ai dite. Demeurez unis à moi, comme je suis uni à vous. Un sarment ne peut pas porter de fruit par lui-même, sans être uni à la vigne ; de même, vous non plus vous ne pouvez pas porter de fruit si vous ne demeurez pas unis à moi. Moi je suis la vigne, vous êtes les sarments. La personne qui demeure unie à moi, et à qui je suis unie, porte beaucoup de fruits, car sans moi vous ne pouvez rien faire. La personne qui ne demeure pas unie à moi est jetée dehors, comme un sarment, et elle sèche ; les sarments secs, on les ramasse, on les jette au feu et ils brûlent. Si vous demeurez unis à moi et que mes paroles demeurent en vous, demandez ce que vous voulez et cela sera fait pour vous. Voici comment la gloire de mon Père se manifeste : quand vous portez beaucoup de fruits et que vous vous montrez ainsi mes disciples. Tout comme le Père m'a aimé, je vous ai aimés. Demeurez dans mon amour. Si vous obéissez à mes commandements, vous demeurerez dans mon amour, tout comme j'ai obéi aux commandements de mon Père et que je demeure dans son amour. Je vous ai dit cela afin que ma joie soit en vous et que votre joie soit complète. Voici mon commandement : aimez-vous les uns les autres comme je vous ai aimés. Il n'y a pas de plus grand amour que de donner sa vie pour ses amis. Vous êtes mes amis si vous faites ce que je vous commande. Je ne vous appelle plus serviteurs, parce qu'un serviteur ne sait pas ce que fait son maître. Je vous appelle amis, parce que je vous ai fait connaître tout ce que j'ai appris de mon Père. Ce n'est pas vous qui m'avez choisi, c'est moi qui vous ai choisis ; je vous ai donné une mission afin que vous alliez, que vous portiez du fruit et que votre fruit demeure. Alors, le Père vous donnera tout ce que vous lui demanderez en mon nom. Ce que je vous commande, donc, c'est de vous aimer les uns les autres.

La Bible – Traduction œcuménique – TOB



Ensemble, lire la Bible autrement

À imprimer (n'hésitez pas à agrandir l'image si besoin)



Ensemble, lire la Bible autrement

Voici comment la gloire de mon Père se manifeste : quand vous portez beaucoup de \_\_\_\_\_ et que vous vous montrez ainsi mes \_\_\_\_\_. Tout comme le Père m'a aimé, je vous ai aimés. \_\_\_\_\_ dans mon amour. Si vous obéissez à mes commandements, vous \_\_\_\_\_ dans mon amour, tout comme j'ai obéi aux commandements de mon Père et que je \_\_\_\_\_ dans son amour.

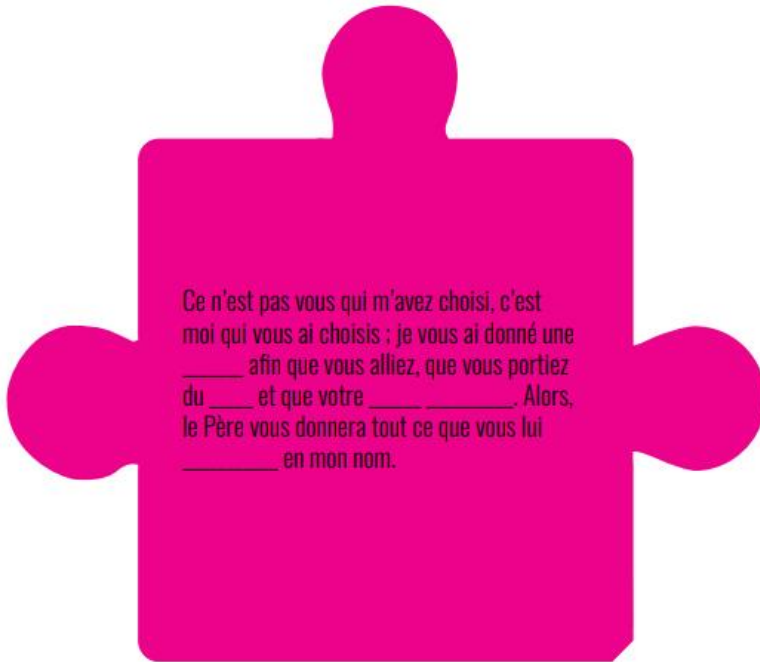
Je vous ai dit cela afin que ma \_\_\_\_\_ soit en vous et que votre \_\_\_\_\_ soit complète.

Voici mon commandement : aimez-vous les uns les autres comme je vous ai aimés. Il n'y a pas de plus grand amour que de donner sa vie pour ses \_\_\_\_\_. Vous êtes mes \_\_\_\_\_ si vous faites ce que je vous commande. Je ne vous appelle plus serviteurs, parce qu'un serviteur ne sait pas ce que fait son maître. Je vous appelle \_\_\_\_\_, parce que je vous ai fait connaître tout ce que j'ai appris de mon Père.

Ce que je vous commande, donc, c'est de vous \_\_\_\_\_ les uns les autres.



Ensemble, lire la Bible autrement







Ensemble, lire la Bible autrement

## Liste des questions pour les petits-groupes

Pièce du puzzle n°1 (Jean 15.1-4) - Mot clé « Demeurez » :

- À quoi invite ce verbe dans ces 4 versets ?
- Quelle image est utilisée pour illustrer ce propos ?

Pièce du puzzle n°2 (Jean 15.5-6) - Mot clé « Fruits » :

- Que faut-il pour porter du fruit ?

Pièce du puzzle n°3 (Jean 15.7) - Mot clé « Demandez » :

- Quel rapport faites-vous entre « demeurer en Jésus » et « mes paroles demeurent en vous » ?
- En quoi cela influence-t-il vos prières ?

Pièce du puzzle n°4 (Jean 15.8-10) - Mot clé « Disciples » :

- Qu'est-ce qu'un disciple ?

Pièce du puzzle n°5 (Jean 15.11) - Mot clé « Joie » :

- En quoi être disciple est-il source de joie ?

Pièce du puzzle n°6 (Jean 15.12-15) - Mot clé « Amis » :

- Quel type de relation les disciples ont-ils avec Jésus ? entre eux ? avec les autres ?

Pièce du puzzle n°7 (Jean 15.16) - Mot clé « Mission » :

- Pourquoi Jésus m'a-t-il choisi ?

Pièce du puzzle n°8 (Jean 15.17) - Mot clé « Amour » :

- Quel mode opératoire Jésus rappelle-t-il pour remplir la mission ?



Ensemble, lire la Bible autrement

## Liste des mots clés – pour le puzzle

Demeurez (x4) – demeure(x4) – demeurent (x1) – demeurerez (x1)  
Fruit(x6) – fruits (x2)  
Demandez (x1) – demanderez (x1)  
Disciples (x1)  
Joie (x2)  
Amis (x3)  
Mission (x1)  
Aimer (x1)

## Liste des mots clés – pour le puzzle

Demeurez (x4) – demeure(x4) – demeurent (x1) – demeurerez (x1)  
Fruit(x6) – fruits (x2)  
Demandez (x1) – demanderez (x1)  
Disciples (x1)  
Joie (x2)  
Amis (x3)  
Mission (x1)  
Aimer (x1)

## Liste des mots clés – pour le puzzle

Demeurez (x4) – demeure(x4) – demeurent (x1) – demeurerez (x1)  
Fruit(x6) – fruits (x2)  
Demandez (x1) – demanderez (x1)  
Disciples (x1)  
Joie (x2)  
Amis (x3)  
Mission (x1)  
Aimer (x1)



Ensemble, lire la Bible autrement

À imprimer pour l'option « Parcours de prière seul ».

## Parcours de prière

Pièce du puzzle n°1 : *Je veux être branché(e), aide-moi*

Pièce du puzzle n°2 : *Je veux porter du fruit, aide-moi*

Pièce du puzzle n°3 : *Je veux être en phase avec toi Seigneur, aide-moi*

Pièce du puzzle n°4 : *Je veux être ton disciple bien-aimé, aide-moi*

Pièce du puzzle n°5 : *J'accueille ta joie, aide-moi*

Pièce du puzzle n°6 : *J'accepte le don de ta vie pour moi, ton ami, aide-moi*

Pièce du puzzle n°7 : *Je reconnais que tu m'as choisi pour ta mission, aide-moi*

Pièce du puzzle n°8 : *Je désire aimer l'autre, aide-moi*

## Parcours de prière

Pièce du puzzle n°1 : *Je veux être branché(e), aide-moi*

Pièce du puzzle n°2 : *Je veux porter du fruit, aide-moi*

Pièce du puzzle n°3 : *Je veux être en phase avec toi Seigneur, aide-moi*

Pièce du puzzle n°4 : *Je veux être ton disciple bien-aimé, aide-moi*

Pièce du puzzle n°5 : *J'accueille ta joie, aide-moi*

Pièce du puzzle n°6 : *J'accepte le don de ta vie pour moi, ton ami, aide-moi*

Pièce du puzzle n°7 : *Je reconnais que tu m'as choisi pour ta mission, aide-moi*

Pièce du puzzle n°8 : *Je désire aimer l'autre, aide-moi*



Ensemble, lire la Bible autrement

À imprimer pour l'option « Parcours de prière en mouvement ».

## Étape n°1

***Je veux être branché(e) à toi,  
aide-moi***

## Étape n°2

***Je veux porter du fruit,  
aide-moi***



Ensemble, lire la Bible autrement

## Étape n°3

***Je veux être en phase avec toi  
Seigneur, aide-moi***

## Étape n°4

***Je veux être ton disciple bien-  
aimé, aide-moi***



Ensemble, lire la Bible autrement

## Étape n°5

***J'accueille ta joie, aide-moi***

## Étape n°6

***J'accepte le don de ta vie pour moi, ton ami, aide-moi***



Ensemble, lire la Bible autrement

## Étape n°7

***Je reconnais que tu m'as  
choisi(e) pour ta mission,  
aide-moi***

## Étape n°8

***Je désire aimer l'autre,  
aide-moi***